

Déclaration environnementale de produit Schindler 9500-20

Programme:	EPD Hub www.epdhub.com
Numéro de déclaration EPD:	HUB-1973
Numéro EPD parent:	HUB-1786
Publication:	02/10/2024
Révision:	–
Date d'échéance de la validité:	02/10/2029
Date de vérification:	02/10/2024
Classification de groupe de produit:	UN CPC 4354

Cette EPD fournit des informations actuelles et pourrait être actualisée en cas de changement de la situation. La validité indiquée est donc soumise à l'homologation et à la republication continues de ce document à l'adresse suivante : www.epdhub.com.

We Elevate



Schindler

Informations générales

Champ d'application géographique	Europe
Fabricant	Schindler Management Ltd Zugerstrasse 13 6030 Ebikon Suisse Product_integrity@schindler.com www.schindler.com
Opérateur du programme	EPD Hub hub@epdhub.com
Norme de référence	EN 15804 + A2:2019 et ISO 14025
PCR	EPD Hub Core PCR version 1.0, 1er février 2022 PCR 2019:14 V1.2.5 C-PCR-025
Secteur	Produit manufacturé
Catégorie d'EPD	EPD vérifiée par une tierce partie indépendante
Domaine de validité de l'EPD	La fonction d'un trottoir roulant est de transporter des passagers sur un parcours incliné (ou horizontal). Unité fonctionnelle: 1 passager-kilomètre (pkm) Limites du système: berceau à la tombe et module D Pays de production du produit et installation: Chine (production), France (installation)
Auteur de l'EPD	Georg Wagenleitner

Vérification

Vérification indépendante de cette EPD et des données, conformément à la norme ISO 14025 <input type="checkbox"/> Interne <input checked="" type="checkbox"/> Externe
Vérification de l'EPD: Imane Uald Lamkaddam

Le fabricant est le seul propriétaire de l'EPD et en porte l'entière responsabilité. Les EPD appartenant à une même catégorie de produits mais à différents programmes ne sont pas forcément comparables. Les EPD de produits de construction ne sont pas comparables lorsqu'elles ne sont pas conformes à la norme EN 15804 et si elles ne sont pas comparées dans le contexte du secteur de la construction.

Produit	
Nom du produit	Schindler 9500-20
Désignation supplémentaire	—
Référence de produit	—
Pays de production	Chine
Période pour les données	2021
Moyenne établie dans l'EPD	Pas de moyenne établie
Variation du GWP fossile pour A1–A3	— %

Résumé des données environnementales	
Unité déclarée	1 unité de trottoir roulant
Masse de l'unité déclarée (kg)	10 262
GWP-fossil, A1–A3 (kgCO ₂ e)	5,52E+04
GWP-total, A1–A3 (kgCO ₂ e)	5,52E+04
Matériaux secondaires, entrées (%)	28,3
Matériaux secondaires, sorties (%)	70,9
Utilisation totale d'énergie, A1–A3 (kWh)	196 000
Utilisation totale d'eau, A1–A3 (m ³ e)	4,16E+02

Produit et fabricant

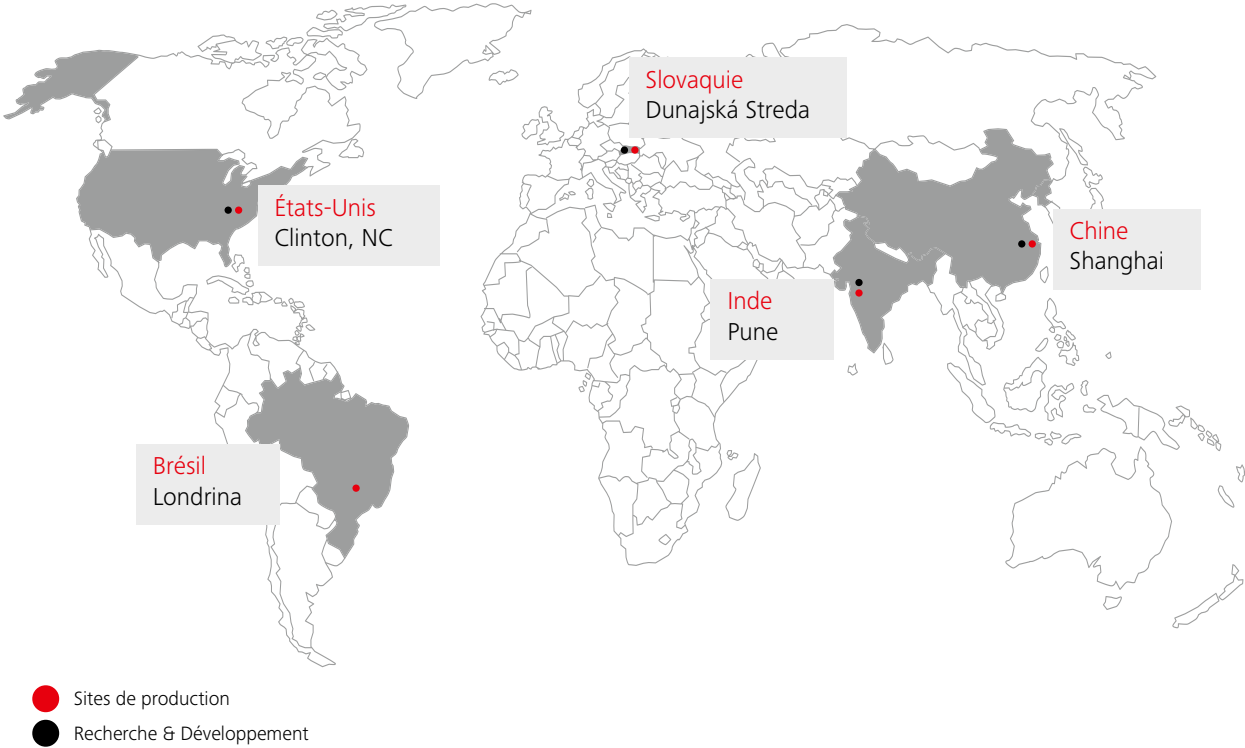
Fondé en Suisse en 1874, le Groupe Schindler est un leader mondial qui fournit des ascenseurs, des escaliers mécaniques et des services connexes. Ses systèmes d'accès et de transports, innovants et respectueux de l'environnement, constituent une contribution importante à la mobilité dans les sociétés urbaines.

Le succès de l'entreprise est assuré par environ 70 000 employés dans plus de 1 000 branches réparties dans plus de 100 pays à travers l'Europe, l'Amérique du Nord et du Sud ainsi que la région Asie-Pacifique et l'Afrique, les usines étant implantées stratégiquement en Europe, au Brésil, aux États-Unis, en Chine et en Inde.

Schindler fabrique, installe, entretient et modernise des ascenseurs, des escaliers mécaniques et des trottoirs roulants pour presque chaque type de bâtiment dans le monde entier. L'offre de Schindler s'étend des solutions économiques pour les bâtiments résidentiels de faible hauteur aux concepts complexes de gestion de l'accès et du transport dans les gratte-ciels.

Schindler permet le déplacement de personnes et de matériaux et relie les systèmes de transports verticaux et horizontaux grâce à des solutions de mobilité intelligente reposant sur des technologies vertes et conviviales. Les produits de Schindler équipent de nombreux bâtiments célèbres dans le monde entier, parmi eux, des bâtiments résidentiels et de bureaux, des aéroports, des centres commerciaux/espaces de vente au détail, ainsi que des bâtiments répondant à des exigences spécifiques.

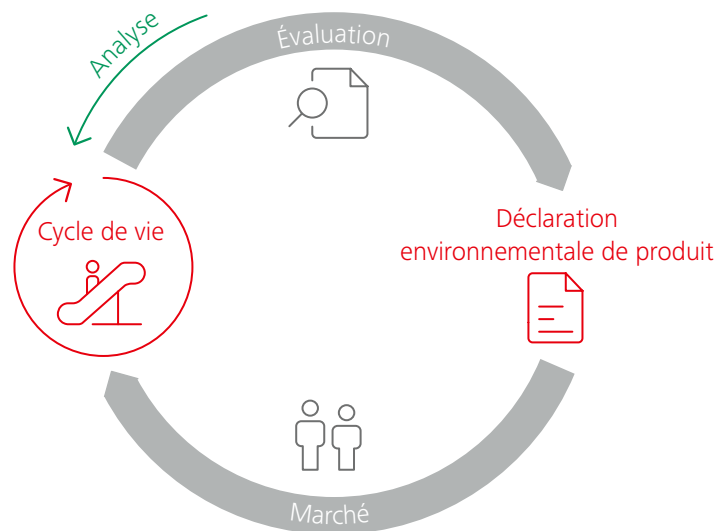
Sites de production des escaliers mécaniques et trottoirs roulants de Schindler



We Elevate... Sustainability

L'engagement de Schindler pour le développement durable est inscrit dans notre directive d'entreprise sur le développement durable qui en définit notre approche, basée sur quatre piliers – les personnes, les produits, la planète et la performance – ainsi que dans nos réalisations face aux défis clés du développement durable. Pour Schindler, le développement durable représente un double engagement: nous voulons concrétiser notre vision, à savoir rester fournisseur leader de solutions de mobilité urbaine, tout en nous efforçant d'optimiser notre impact environnemental par notre investissement dans les personnes et la société. Schindler a prouvé son engagement en obtenant en 2020 la certification ISO 9001/14001. La mobilité

est essentielle dans le monde dans lequel nous vivons et travaillons. Chaque jour, plus de deux milliards de personnes à travers le monde font confiance à Schindler. C'est pourquoi nous nous engageons à améliorer continuellement l'impact environnemental de nos produits et services tout au long de leur cycle de vie. Depuis notre fondation en Suisse centrale en 1874, Schindler s'est implanté dans le monde entier et est reconnu comme une entreprise responsable. Nous avons la ferme intention de poursuivre sur cette voie en adoptant une perspective globale de la durabilité et en nous concentrant sur les indicateurs clés de performance les plus pertinents.



De la conception au recyclage

Les questions d'évaluation environnementale constituent un aspect essentiel du processus de développement de produit chez Schindler. Cela commence avec les premières esquisses lors de la conception et se poursuit jusqu'à l'élimination et au recyclage. L'évaluation est strictement conforme à la norme ISO 14040 et est intégrée dans le système de management environnemental ISO 14001 utilisé dans le service Recherche & Développement du groupe, ce qui est un gage de transparence à travers toutes les phases.

Analyse du cycle de vie (ACV)

Schindler mène des analyses de cycle de vie pour ses produits. L'objectif est d'améliorer continuellement la performance environnementale du produit évalué. Une approche globale est appliquée tout au long du processus, depuis le développement initial du produit jusqu'aux initiatives visant son amélioration continue.

Déclaration environnementale de produit (EPD)

L'EPD fournit des informations vérifiées concernant l'impact environnemental d'un produit. La déclaration est conforme à la norme ISO 14025 et se base sur une rigoureuse analyse du cycle de vie (ACV). Les règles relatives aux catégories de produits (PCR) spécifient les lignes directrices et les exigences pour les EPD d'une certaine catégorie de produits. Simplifiant une problématique difficile, elles constituent une composante essentielle de la norme ISO 14025 dans la mesure où elles permettent transparence et comparabilité entre les EPD.



Informations sur le produit

Description du produit

Les escaliers mécaniques et trottoirs roulants de Schindler s’adaptent de façon idéale à une utilisation dans tous les segments d’application pertinents. En raison de leur conception modulaire, les escaliers mécaniques et trottoirs roulants de Schindler peuvent être configurés spécifiquement afin de répondre aux besoins de chaque client et de chaque application. La comparabilité entre les EPD basées sur les C-PCR-025 Escaliers mécaniques et trottoirs roulants (jusqu’à PCR 2019:14) est seulement possible si les performances et caractéristiques suivantes s’appliquent : unité fonctionnelle (UF), mode de fonctionnement et catégorie d’utilisation (UC) sont identiques, et la région géographique est équivalente.

L’installation représentative de cette analyse du cycle de vie (ACV) est un trottoir roulant typique tel que spécifié pour les grands aéroports, les transports publics ou les projets commerciaux. Sa configuration correspond à une application typique du trottoir roulant Schindler 9500-20, avec une catégorie d’utilisation 3 (UC3) et 10 000 passagers par jour. Cet exemple du modèle Schindler 9500-20 a une longueur horizontale de transport de 32 m, une largeur de plateau de 1200 mm, une inclinaison de 0° et une vitesse nominale de 0,5 m/s. On se base sur une durée de vie technique (TL) de 15 ans et une exploitation de 365 jours par an avec un mode de fonctionnement « auto start » (conformément à la norme ISO 25745-3).

Spécifications techniques	
Chiffres clés	Schindler 9500-20
Longueur (m)	32
Angle d’inclinaison, α [degré]	0
Vitesse nominale (m/s)	0,5
Design de la balustrade	Balustrade verticale
Largeur de plateau (mm)	1200
Type de parcours horizontal de plateaux	–
Type de chaîne de plateaux	Galets de chaîne à l’extérieur des maillons de la chaîne
Courbe de délestage	Non

Application du produit

Le trottoir roulant sans fosse Schindler 9500-20 peut facilement s’adapter à votre projet avec une profondeur de fosse réduite de plus de 50 % ou même sans fosse. Il est conçu pour garantir la sécurité des passagers, une haute efficacité énergétique, une grande fiabilité ainsi qu’un transport et une installation faciles grâce à son design modulaire. Son look intemporel permet une intégration facile dans divers styles architecturaux tels que les aéroports, les stations de métro et les gares, les musées, les centres d’exposition, et bien plus encore. Le trottoir roulant sans fosse Schindler 9500-20 est à même d’offrir une formidable expérience client.

Standards du produit

Tous les escaliers mécaniques et trottoirs roulants de Schindler portent la certification TÜV et sont conformes à tous les standards internationaux tels que EN 115, GB 16899, HK-COP, ANSI, et d’autres.

Propriétés physiques de l’unité représentative du produit	
Caractéristique	Valeur
Type d’installation	Trottoir roulant
Type de configuration	Nouvelle installation spécifique
Nom commercial	Schindler 9500-20
Application recommandée	Grands aéroports, transports publics, projets commerciaux
Région géographique de l’installation prévue	Europe
Équipement en option	Exploitation à plusieurs vitesses (vitesse lente et vitesse de veille avec un convertisseur de fréquence)
Durée de vie technique (TL) en années	15*
Catégorie d’utilisation appliquée (UC) (selon le tableau 1 de c-PCR-025)	3 (10 000 passagers/jour)
Vitesse nominale (m/s)	0,5
Nombre de jours d’exploitation par an	365
Mode de fonctionnement (selon le tableau 3 de ISO 25745-3)	Auto start
Angle d’inclinaison, α [degré]	0
Longueur (m)	32
Largeur de plateau (mm)	1200

* Avec une maintenance correcte, la durée de vie du produit peut facilement s’étendre à plus de 20 ans.

Composition principale du produit en matières premières		
Catégorie de matière première	Quantité, % de la masse	Origine des matériaux
Métaux	~87,28	Chine
Minéraux	~9,83	Chine
Matériaux d’origine fossile	~2,89	Chine
Matériaux d’origine biologique	–	

Déclaration sur le contenu, emballage compris			
Catégorie de matière première	Poids (kg)	Poids (%)	Poids des matériaux de post-consommation (%)
Unité déclarée			
Métaux ferreux	6 416,4	62,0	inconnu
Métaux non-ferreux	2 429,0	23,5	inconnu
Plastiques et caoutchoucs	215,4	2,1	0,0
Matériaux non-organiques	0,0	0,0	0,0
Matériaux organiques (p. ex. papier ou bois)	0,0	0,0	0,0
Lubrifiants (p. ex. huiles et graisses), peintures, revêtements, adhésifs et matériaux de remplissage	3,3	0,0	0,0
Équipement électrique et électronique	187,2	1,8	inconnu
Batteries et accumulateurs	0,0	0,0	0,0
Autres matériaux	1 010,7	9,8	inconnu

Emballage			
Métaux ferreux	0,0	0,0	0,0
Métaux non-ferreux	0,0	0,0	0,0
Plastiques et caoutchoucs	51,0	0,5	0,0
Matériaux non-organiques	0,0	0,0	0,0
Matériaux organiques : bois	2,6	0,0	0,0
Matériaux organiques : carton	30,7	0,3	0,0
Lubrifiants (p. ex. huiles et graisses), peintures, revêtements, adhésifs et matériaux de remplissage	0,0	0,0	0,0
Équipement électrique et électronique	0,0	0,0	0,0
Batteries et accumulateurs	0,0	0,0	0,0
Autres matériaux	0,0	0,0	0,0
Total	10 346,2	100,0	

Teneur en carbone biogène	
Teneur du produit en carbone biogène à la porte de l’usine	
Teneur en carbone biogène dans le produit (kg C)	0
Teneur en carbone biogène dans l’emballage (kg C)	16,03

Unité fonctionnelle et durée de vie	
Unité déclarée	1 unité de trottoir roulant
Masse par unité déclarée (kg)	10 262
Unité fonctionnelle	1 passager kilomètre (pkm)
Durée de vie technique (TL) en années	15

Substances extrêmement préoccupantes selon REACH

Les substances dangereuses sont évitées le plus possible conformément au règlement REACH. Cependant, il se peut que, dans les articles utilisés pour notre produit, des substances représentant plus de 0,1 % du poids soient présentes.

La liste des substances candidates peut être consultée dans la banque de données SCIP : <https://echa.europa.eu/factsheet/-/factsheet/224641409>

Cycle de vie du produit

Limite du système

Cette EPD couvre les modules de cycle de vie cités dans le tableau suivant:

Étape de production	Approvisionnement en matière première	A1	✓
	Transport	A2	✓
	Fabrication	A3	✓
Étape du processus de construction	Transport	A4	✓
	Installation	A5	✓
Étape d'utilisation	Utilisation	B1	MND
	Maintenance	B2	✓
	Réparation	B3	MND
	Remplacement	B4	MND
	Réhabilitation	B5	MND
	Utilisation d'énergie opérationnelle	B6	✓
Étape fin de vie	Utilisation d'eau opérationnelle	B7	MND
	Déconstruction	C1	✓
	Transport	C2	✓
	Traitement des déchets	C3	✓
Au-delà des limites du système	Décharge	C4	✓
	Recyclage	D	✓

Modules non déclarés = MND

Fabrication et emballage (A1–A3)

L'étape du cycle de vie du produit (A1–A3) comprend l'extraction et la production de matières premières, le transport vers le lieu de fabrication (le plus souvent par camion), la fabrication et l'assemblage des composants, tout en tenant compte des besoins en énergie, des matériaux auxiliaires et consommables et de l'emballage.

Tous les composants tels que les entraînements, les rails, les plateaux, les tôles etc. sont reçus en tant que pièces finies à l'usine de fabrication des trottoirs roulants. Les emballages sont éliminés. Les trottoirs roulants sont assemblés à l'aide de dispositifs électriques. Après l'assemblage, le trottoir roulant est emballé et envoyé vers son lieu d'installation.

Transport et installation (A4–A5)

L'étape d'assemblage (A4–A5) comprend le transport par camion vers le site d'installation ainsi que l'installation même, tenant compte des besoins en énergie et des matériaux auxiliaires, y compris des émissions de composés organiques volatiles (VOC) qui y sont liées.

Utilisation du produit et maintenance (B1–B7)

L'étape d'utilisation (B1–B7) comprend la maintenance, tenant compte du transport des employés vers le site d'installation ainsi que des matériaux auxiliaires, y compris des émissions de composés organiques volatiles (VOC) qui y sont liées.

Le module B2 est basé sur la maintenance préventive, tenant compte du remplacement des composants à des intervalles prédéterminés afin d'assurer la fonctionnalité du produit tout au long de ses 15 ans de durée de vie (B2). Le produit utilise de l'électricité provenant du mix électrique du réseau du pays au stade de l'exploitation (B6). En se fondant sur le profil de charge, la vitesse et la dénivellation du trottoir roulant incliné au cours de sa durée de vie, la valeur a été calculée conformément à la norme ISO 25745-3. Tous les autres modules ne sont pas pertinents, et la modernisation de l'unité n'a pas été anticipée. Les impacts sur l'air, le sol et l'eau au cours de l'étape d'utilisation n'ont pas été examinés.

Fin de vie du produit (C1–C4, D)

L'étape fin de vie du produit (C1–C4) comprend la déconstruction, tenant compte des besoins en énergie et des matériaux auxiliaires, du transport par camion vers les infrastructures de traitement des déchets, du traitement des déchets, y compris leur tri et leur élimination, et inclue un scénario où figurent le recyclage, l'incinération et la mise en décharge. Enfin, les bénéfices et charges au-delà de l'étape des limites du système (D) comprennent le potentiel de recyclage par la substitution des matériaux primaires et la récupération d'énergie.

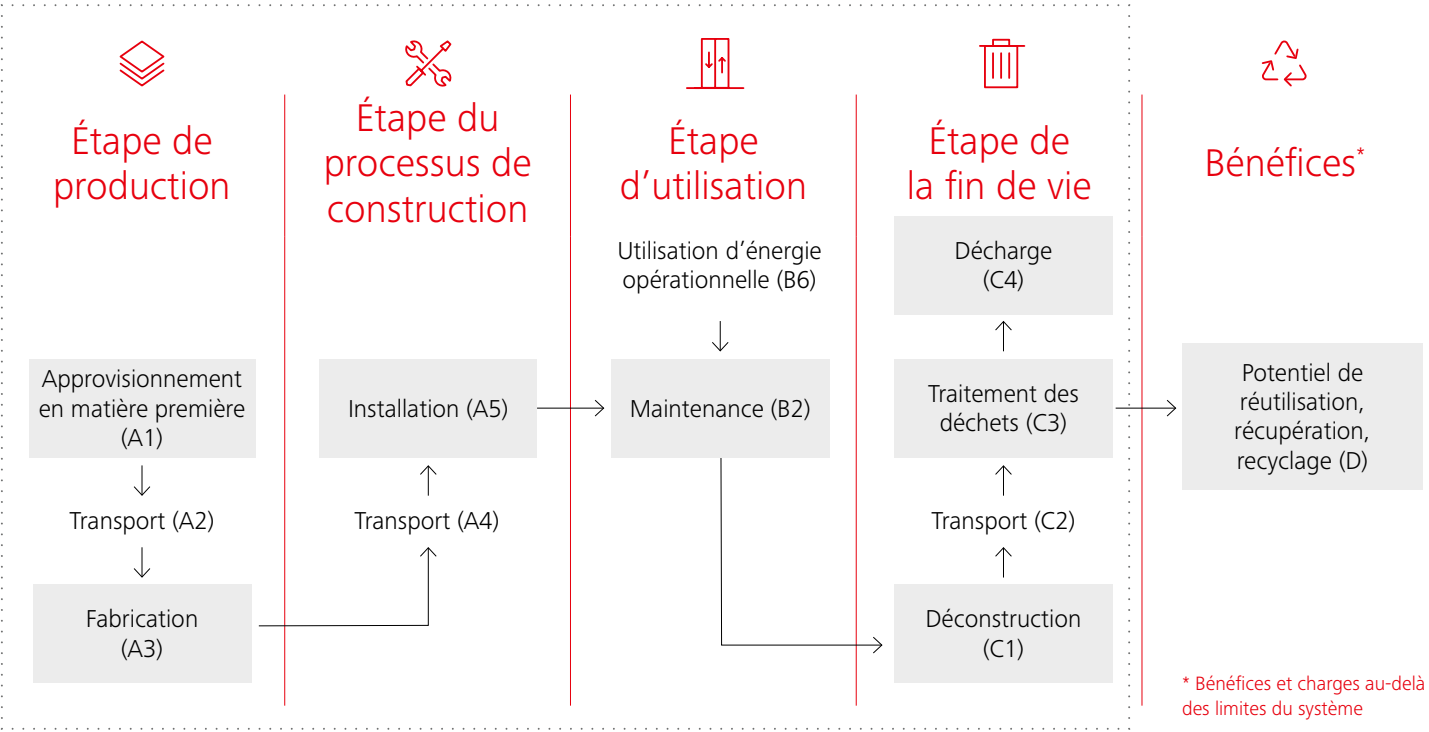
Electricité dans les phases de fabrication (A3) et d'exploitation (B6)

Le processus de production requiert l'usage d'électricité. Chaque pays a son propre mix électrique, avec sa propre composition et son impact sur l'environnement. Le tableau suivant montre les facteurs d'émissions de GEF GWP en kg d'équivalent CO₂ par kWh (kg CO₂e/kWh) du mix d'approvisionnement spécifique au pays, ainsi que de la centrale électrique photovoltaïque placée sur le toit des installations de production de Schindler.

Pour la production interne dans les usines de Schindler (fabrication A3), une combinaison du mix électrique ci-dessous a été utilisée. Le mix électrique spécifique au pays a été appliqué pour l'étape d'utilisation opérationnelle d'énergie (exploitation B6).

Pays	Électricité kg CO ₂ e/kWh	Centrale d'électricité photovoltaïque kg CO ₂ e/kWh
Chine	1,14	0,0789
France (exploitation B6)	0,0876	

Limite du système



Processus de fabrication

Production

Les pièces préfabriquées, les composants et les petits modules sont produits par des fournisseurs externes. Après le transport dans les installations de production de Schindler, les unités y sont assemblées.

Schindler fabrique les marches et les plateaux dans ses propres usines de coulée sous pression d'aluminium situées à proximité de ses usines d'assemblage.



Analyse du cycle de vie

Critères d'exclusion

L'étude n'exclut aucun des processus ou modules spécifiés comme obligatoires dans la PCR appliquée ou les normes de référence, et elle n'exclut pas non plus les produits ou substances potentiellement dangereux. Toutes les utilisations de matières premières et d'énergie significatives sont couvertes par cette étude. Le calcul tient compte de tous les flux entrants et sortants des processus individuels pour lesquels des données sont disponibles. Aucun processus individuel non pris en considération ne compte pour plus d'1 % de la masse totale ou du flux d'énergie. De plus, le total des flux entrants et sortants non pris en considération pour chaque module ne consomme pas plus de 5 % de l'énergie ou de la masse utilisée.

Attribution, estimations et hypothèses

Une attribution est requise si des données concernant les matériaux, l'énergie et les déchets ne peuvent être mesurées séparément pour le produit étudié. Toutes les attributions sont réalisées conformément aux normes de référence et à la PCR appliquée. Dans cette étude, les attributions ont été effectuées de la façon suivante :

Type de données	Attribution
Matières premières	Pas d'attribution
Matériaux d'emballage	Attribution selon la masse ou le volume
Matériaux auxiliaires	Attribution selon la masse ou le volume
Énergie et déchets en lien avec la fabrication	Attribution selon la masse ou le volume

Moyennes et variabilité

Type de moyenne	Pas de moyenne établie
Méthode d'établissement de la moyenne	Non applicable
Variation du GWP fossile pour A1-A3	— %

Cette EPD est spécifique au produit et à l'usine et ne contient pas de calculs de moyenne.

Logiciel ACV et bibliographie

Cette EPD a été établie en utilisant le logiciel One Click LCA EPD Generator. L'ACV et l'EPD ont été élaborées conformément aux normes de référence et à la norme ISO 14040/14044. Les bases de données Ecoinvent 3.8 et One Click LCA ont été utilisées comme sources de données environnementales.



Performance environnementale

Données d’impact environnemental dans la direction de la montée, par unité fonctionnelle

Les résultats estimés concernant l’impact sont des indications relatives qui ne spécifient pas les limites des catégories d’impact, les valeurs dépassant le seuil, les marges de sécurité et/ou les risques.

Principaux indicateurs de l’impact environnemental – EN 15804+A2, PEF, par unité fonctionnelle															
	EN 15804	Étape de production				Étape du processus de construction		Étape d’utilisation		Étape de la fin de vie					Bénéfices nets
Catégorie d’impact	Unité	A1	A2	A3	Somme A1–A3	A4	A5	B2	B6	C1	C2	C3	C4	Total	D
GWP _{tot}	kg CO ₂ e	3,07E-02	4,69E-04	2,87E-04	3,15E-02	1,11E-02	1,01E-04	1,22E-03	6,44E-03	2,71E-05	5,27E-06	4,05E-04	1,55E-04	5,10E-02	-1,84E-03
GWP _{fos}	kg CO ₂ e	3,07E-02	4,69E-04	3,20E-04	3,15E-02	1,11E-02	6,71E-05	1,22E-03	6,44E-03	2,71E-05	5,27E-06	4,05E-04	1,55E-04	5,09E-02	-1,84E-03
GWP _{bio}	kg CO ₂ e	0,00E+00	0,00E+00	-3,35E-05	-3,35E-05	-5,07E-22	3,35E-05	-1,19E-23	0,00E+00	0,00E+00	0,00E+00	0,00E+00	-1,24E-25	5,71E-09	0,00E+00
GWP _{ars}	kg CO ₂ e	3,16E-05	1,75E-07	3,77E-07	3,22E-05	4,32E-06	3,64E-09	7,08E-07	3,96E-06	2,70E-09	2,05E-09	2,49E-07	4,32E-08	4,14E-05	2,75E-06
PACO	kg CFC-11e	1,91E-09	1,08E-10	1,07E-11	2,03E-09	2,61E-09	5,99E-12	2,03E-10	6,74E-10	5,82E-12	1,24E-12	1,30E-11	4,78E-12	5,55E-09	-2,00E-11
PA	mol H+e	2,18E-04	1,88E-06	1,46E-06	2,22E-04	3,62E-05	2,95E-07	4,33E-06	3,86E-05	2,82E-07	1,72E-08	1,15E-06	1,72E-07	3,03E-04	-5,95E-06
PE _{nd}	kg Pe	5,03E-06	3,87E-09	1,24E-08	5,04E-06	9,42E-08	1,15E-10	2,15E-08	2,00E-07	8,96E-11	4,46E-11	9,13E-09	5,76E-10	5,37E-06	1,34E-08
PE _{mar}	kg Ne	3,14E-05	5,34E-07	3,56E-07	3,23E-05	7,96E-06	1,43E-07	7,48E-07	6,39E-06	1,25E-07	3,77E-09	2,83E-07	5,39E-08	4,80E-05	2,43E-07
PE _{ter}	mol Ne	4,26E-04	5,90E-06	3,14E-06	4,35E-04	8,83E-05	1,42E-06	8,30E-06	6,69E-05	1,37E-06	4,18E-08	2,80E-06	576E-07	6,05E-04	-1,86E-05
PCOP	kg NMVOCe	1,13E-04	1,94E-06	1,06E-06	1,16E-04	3,42E-05	3,94E-07	3,88E-06	1,85E-05	3,76E-07	1,62E-08	8,22E-07	1,74E-07	1,75E-04	-1,27E-05
ADPE*	kg Sbe	3,58E-06	1,07E-09	2,52E-09	3,59E-06	2,63E-08	2,11E-11	1,12E-08	2,51E-07	1,35E-11	1,24E-11	2,10E-08	8,56E-11	3,90E-06	-2,36E-08
ADPF*	MJ	3,67E-01	7,11E-03	5,13E-03	3,79E-01	1,74E-01	3,81E-04	2,08E-02	8,75E-01	3,65E-04	8,25E-05	1,98E-03	3,92E-04	1,45E+00	-9,75E-03
WDP*	m³e depr.	1,09E-02	3,18E-05	1,70E-04	1,11E-02	7,77E-04	2,65E-06	4,28E-04	1,07E-02	9,82E-07	3,68E-07	7,89E-05	3,36E-05	2,31E-02	1,11E-03

GWP _{tot}	Réchauffement global total	PCOP	Formation d’ozone photochimique
GWP _{fos}	Réchauffement global – fossile	ADPE	Épuisement des ressources abiotiques – minéraux et métaux
GWP _{bio}	Réchauffement global – biogénique	ADPF	Épuisement des ressources abiotiques – combustibles fossiles
GWP _{ars}	Réchauffement global – affectation et réaffectation des sols	WDP	Utilisation d’eau
PACO	Appauvrissement de la couche d’ozone	* La norme EN 15804+A2 définit des restrictions pour l’épuisement des ressources abiotiques et l’utilisation de l’eau ainsi que pour des indicateurs optionnels, à l’exception des émissions de particules et des radiations ionisantes (santé humaine). Les résultats de ces indicateurs d’impact environnemental doivent être utilisés avec précaution dans la mesure où les incertitudes concernant ces résultats sont élevées ou les expériences avec cet indicateur sont limitées.	
PA	Acidification		
PE _{nd}	Eutrophisation aquatique eau douce		
PE _{mar}	Eutrophisation aquatique marine		
PE _{ter}	Eutrophisation terrestre		

Utilisation des ressources naturelles

Tableau de résultats – utilisation des ressources naturelles, par unité fonctionnelle															
	EN 15804	Étape de production				Étape du processus de construction		Étape d’utilisation		Étape de la fin de vie					Bénéfices nets
Catégorie d’impact	Unité	A1	A2	A3	Somme A1–A3	A4	A5	B2	B6	C1	C2	C3	C4	Total	D
PERE	MJ	3,12E-02	8,01E-05	2,06E-03	3,34E-02	1,96E-03	2,77E-06	7,13E-04	7,12E-02	2,08E-06	9,30E-07	2,39E-04	1,51E-05	1,07E-01	1,33E-03
PERM	MJ	0,00E+00	0,00E+00	1,01E-04	1,01E-04	0,00E+00	-1,01E-04	0,00E+00	0,00E+00	0,00E+00	0,00E+00	0,00E+00	0,00E+00	0,00E+00	0,00E+00
PERT	MJ	3,12E-02	8,01E-05	2,16E-03	3,35E-02	1,96E-03	-9,81E-05	7,13E-04	7,12E-02	2,08E-06	9,30E-07	2,39E-04	1,51E-05	1,07E-01	1,33E-03
PENRE	MJ	3,60E-01	7,11E-03	3,46E-03	3,70E-01	1,74E-01	3,81E-04	1,48E-02	8,75E-01	3,65E-04	8,25E-05	1,98E-03	3,93E-04	1,44E+00	-9,75E-03
PENRM	MJ	7,88E-03	0,00E+00	1,19E-03	9,07E-03	0,00E+00	-1,18E-03	0,00E+00	0,00E+00	0,00E+00	0,00E+00	-4,43E-03	-3,45E-03	6,14E-06	0,00E+00
PENRT	MJ	3,68E-01	7,11E-03	4,64E-03	3,79E-01	1,74E-01	-8,00E-04	1,48E-02	8,75E-01	3,65E-04	8,25E-05	-2,45E-03	-3,05E-03	1,44E+00	-9,75E-03
SM	kg	1,66E-03	1,97E-06	3,50E-06	1,67E-03	4,83E-05	1,57E-07	7,13E-06	3,95E-05	1,43E-07	2,29E-08	2,17E-04	2,08E-06	1,98E-03	1,71E-03
RSF	MJ	8,16E-06	1,99E-08	4,15E-06	1,23E-05	4,87E-07	7,88E-10	2,47E-06	2,80E-07	4,67E-10	2,31E-10	9,25E-08	1,10E-08	1,57E-05	-5,21E-08
NRSF	MJ	0,00E+00	0,00E+00	0,00E+00	0,00E+00	0,00E+00	0,00E+00	0,00E+00	0,00E+00	0,00E+00	0,00E+00	0,00E+00	0,00E+00	0,00E+00	0,00E+00
FW	m³	2,33E-04	9,19E-07	4,06E-06	2,38E-04	2,25E-05	8,50E-08	1,07E-05	2,58E-04	2,21E-08	1,07E-08	7,36E-06	1,09E-06	5,37E-04	-5,09E-05

PERE	Utilisation d’énergie primaire renouvelable hors ressources d’énergie renouvelables utilisées comme matières premières	PENRM	Utilisation de ressources d’énergie primaire non renouvelables utilisées comme matières premières
PERM	Utilisation de ressources d’énergie primaire renouvelables utilisées comme matières premières	PENRT	Utilisation totale des ressources d’énergie primaire non renouvelables (énergie primaire et ressources d’énergie primaire utilisées comme matières premières)
PERT	Utilisation totale des ressources d’énergie primaire renouvelables (énergie primaire et ressources d’énergie primaire utilisées comme matières premières)	SM	Utilisation de matériaux secondaires
PENRE	Utilisation d’énergie primaire non renouvelable hors ressources d’énergie non renouvelables utilisées comme matières premières	RSF	Utilisation de combustibles secondaires renouvelables
		NRSF	Utilisation de combustibles secondaires non renouvelables
		FW	Utilisation nette d’eau douce

Fin de vie – déchets

Tableau des résultats – déchets, par unité fonctionnelle															
	EN 15804	Étape de production				Étape du processus de construction		Étape d’utilisation		Étape de la fin de vie					Bénéfices nets
Catégorie d’impact	Unité	A1	A2	A3	Somme A1–A3	A4	A5	B2	B6	C1	C2	C3	C4	Total	D
HWD	kg	8,68E-03	9,41E-06	2,68E-05	8,71E-03	2,29E-04	5,15E-07	5,75E-05	5,75E-04	4,89E-07	1,08E-07	2,54E-05	1,68E-05	9,62E-03	3,41E-04
NHWD	kg	4,44E-02	1,55E-04	3,91E-04	4,50E-02	3,76E-03	4,13E-05	9,86E-04	9,26E-03	3,43E-06	1,79E-06	3,66E-04	1,47E-03	6,09E-02	-2,77E-03
RWD	kg	8,28E-07	4,76E-08	5,82E-09	8,81E-07	1,17E-06	2,58E-09	9,42E-08	1,16E-05	2,57E-09	5,56E-10	5,82E-09	1,02E-10	1,37E-05	4,82E-08

HWD	Déchets dangereux en décharge	RWD	Déchets radioactifs en décharge
NHWD	Déchets non dangereux en décharge		

Fin de vie – flux sortants

Tableau des résultats – flux sortants environnementaux, par unité fonctionnelle															
	EN 15804	Étape de production				Étape du processus de construction		Étape d’utilisation		Étape de la fin de vie					Bénéfices nets
Catégorie d’impact	Unité	A1	A2	A3	Somme A1–A3	A4	A5	B2	B6	C1	C2	C3	C4	Total	D
CRU	kg	0,00E+00	0,00E+00	0,00E+00	0,00E+00	0,00E+00	0,00E+00	0,00E+00	0,00E+00	0,00E+00	0,00E+00	0,00E+00	0,00E+00	0,00E+00	0,00E+00
MFR	kg	0,00E+00	0,00E+00	2,55E-06	2,55E-06	0,00E+00	1,05E-05	0,00E+00	0,00E+00	0,00E+00	0,00E+00	4,28E-03	0,00E+00	4,29E-03	0,00E+00
MER	kg	0,00E+00	0,00E+00	0,00E+00	0,00E+00	0,00E+00	0,00E+00	0,00E+00	0,00E+00	0,00E+00	0,00E+00	8,02E-05	0,00E+00	8,02E-05	0,00E+00
EE	MJ	0,00E+00	0,00E+00	6,31E-04	6,31E-04	0,00E+00	9,77E-06	1,97E-03	0,00E+00	0,00E+00	0,00E+00	2,08E-03	0,00E+00	4,69E-03	0,00E+00
EET	MJ	0,00E+00	0,00E+00	9,51E-05	9,51E-05	0,00E+00	5,46E-04	1,67E-03	0,00E+00	0,00E+00	0,00E+00	1,77E-03	0,00E+00	4,08E-03	0,00E+00
EEE	MJ	0,00E+00	0,00E+00	5,36E-04	5,36E-04	1,81E-05	9,69E-05	2,97E-04	0,00E+00	0,00E+00	0,00E+00	1,84E-04	0,00E+00	1,13E-03	0,00E+00

CRU	Composants destinés à la réutilisation	EE	Énergie fournie à l’extérieur
MFR	Matériaux destinés au recyclage	EET	Énergie fournie à l’extérieur chaleur
MER	Matériaux destinés à la récupération d’énergie	EEE	Énergie fournie à l’extérieur électricité

Informations environnementales supplémentaires

Unité fonctionnelle (UF), valeur du transport (VT)

La fonction d’un trottoir roulant incliné est de transporter des passagers sur un parcours incliné. L’unité fonctionnelle (UF) est donc définie comme le transport d’un passager sur un kilomètre, soit un passager-kilomètre (pkm) sur un parcours incliné. Cette section fournit un facteur de conversion basé

sur l’unité fonctionnelle (UF), défini comme la valeur du transport (VT), reflétant la totalité des passagers-kilomètres (pkm) transportés au cours de la durée de vie du trottoir roulant spécifié afin de convertir les résultats par unité fonctionnelle (UF) en résultats pour la durée de vie technique complète.

VT = 1 752 000 pkm

Performance environnementale

Cette section fournit des résultats supplémentaires concernant les impacts environnementaux pour le module d’information B6 « utilisation d’énergie opérationnelle », s’appliquant au trottoir roulant incliné spécifique en descente, outre les résultats en montée.

Principaux indicateurs de l’impact environnemental – EN 15804+A2, PEF

	EN 15804	Par unité déclarée		Par unité fonctionnelle	
Catégorie d’impact	Unité	B6 (montée)	B6 (descente)	B6 (montée)	B6 (descente)
GWP _{tot}	kg CO ₂ e	1,13E+04	1,21E+04	6,44E-03	6,90E-03
GWP _{fos}	kg CO ₂ e	1,13E+04	1,20E+04	6,44E-03	6,87E-03
GWP _{bio}	kg CO ₂ e	0,00E+00	5,15E+01	0,00E+00	2,94E-05
GWP _{ars}	kg CO ₂ e	6,93E+00	7,39E+00	3,96E-06	4,22E-06
PACO	kg CFC- ₁₁ e	1,18E-03	1,26E-03	6,74E-10	7,19E-10
PA	mol H+e	6,76E+01	7,22E+01	3,86E-05	4,12E-05
PE _{ed}	kg Pe	3,51E-01	3,75E-01	2,00E-07	2,14E-07
PE _{mar}	kg Ne	1,12E+01	1,20E+01	6,39E-06	6,82E-06
PE _{ter}	mol Ne	1,17E+02	1,25E+02	6,69E-05	7,13E-05
PCOP	kg NMVOce	3,24E+01	3,46E+01	1,85E-05	1,98E-05
ADPE*	kg Sbe	4,39E-01	4,69E-01	2,51E-07	2,68E-07
ADPF*	MJ	1,53E+06	1,63E+06	8,75E-01	9,33E-01
WDP*	m³e depr.	1,88E+04	2,01E+04	1,07E-02	1,14E-02

Consommation d’énergie par unité déclarée		Calcul de l’efficacité énergétique (selon ISO 25745-3)
Montée	128 662 kWh	Classe A +++
Descente	137 258 kWh	Classe A +++
Consommation d’énergie par unité fonctionnelle		
Montée	0,07 kWh	Classe A +++
Descente	0,08 kWh	Classe A +++

Selon le trottoir roulant représentatif tel que présenté page 6.

GWP _{tot}	Réchauffement global total
GWP _{fos}	Réchauffement global – fossile
GWP _{bio}	Réchauffement global – biogénique
GWP _{ars}	Réchauffement global – affectation et réaffectation des sols
PACO	Appauvrissement de la couche d’ozone
PA	Acidification
PE _{ed}	Eutrophisation aquatique eau douce
PE _{mar}	Eutrophisation aquatique marine
PE _{ter}	Eutrophisation terrestre
PCOP	Formation d’ozone photochimique
ADPE	Épuisement des ressources abiotiques – minéraux et métaux
ADPF	Épuisement des ressources abiotiques – combustibles fossiles
WDP	Utilisation d’eau

* La norme EN 15804+A2 définit des restrictions pour l’épuisement des ressources abiotiques et l’utilisation de l’eau ainsi que pour des indicateurs optionnels, à l’exception des émissions de particules et des radiations ionisantes (santé humaine). Les résultats de ces indicateurs d’impact environnemental doivent être utilisés avec précaution dans la mesure où les incertitudes concernant ces résultats sont élevées ou les expériences avec cet indicateur sont limitées.

Utilisation des ressources naturelles

	EN 15804	Par unité déclarée		Par unité fonctionnelle	
Catégorie d’impact	Unité	B6 (montée)	B6 (descente)	B6 (montée)	B6 (descente)
PERE	MJ	1,25E+05	1,27E+05	7,12E-02	7,24E-02
PERM	MJ	0,00E+00	0,00E+00	0,00E+00	0,00E+00
PERT	MJ	1,25E+05	1,27E+05	7,12E-02	7,24E-02
PENRE	MJ	1,53E+06	1,36E+06	8,75E-01	7,75E-01
PENRM	MJ	0,00E+00	0,00E+00	0,00E+00	0,00E+00
PENRT	MJ	1,53E+06	1,36E+06	8,75E-01	7,75E-01
SM	kg	6,93E+01	1,41E+02	3,95E-05	8,06E-05
RSF	MJ	4,91E-01	1,09E+00	2,80E-07	6,22E-07
NRSF	MJ	0,00E+00	0,00E+00	0,00E+00	0,00E+00
FW	m³	4,52E+02	3,90E+02	2,58E-04	2,22E-04

PERE	Utilisation d’énergie primaire renouvelable hors ressources d’énergie renouvelables utilisées comme matières premières
PERM	Utilisation de ressources d’énergie primaire renouvelables utilisées comme matières premières
PERT	Utilisation totale des ressources d’énergie primaire renouvelables (énergie primaire et ressources d’énergie primaire utilisées comme matières premières)
PENRE	Utilisation d’énergie primaire non renouvelable hors ressources d’énergie non renouvelables utilisées comme matières premières
PENRM	Utilisation de ressources d’énergie primaire non renouvelables utilisées comme matières premières
PENRT	Utilisation totale des ressources d’énergie primaire non renouvelables (énergie primaire et ressources d’énergie primaire utilisées comme matières premières)
SM	Utilisation de matériaux secondaires
RSF	Utilisation de combustibles secondaires renouvelables
NRSF	Utilisation de combustibles secondaires non renouvelables
FW	Utilisation nette d’eau douce

Fin de vie – déchets

	EN 15804	Par unité déclarée		Par unité fonctionnelle	
Catégorie d’impact	Unité	B6 (montée)	B6 (descente)	B6 (montée)	B6 (descente)
HWD	kg	1,01E+03	1,97E+04	5,75E-04	1,12E-02
NHWD	kg	1,62E+04	1,30E+05	9,26E-03	7,40E-02
RWD	kg	2,03E+01	6,83E-01	1,16E-05	3,90E-07

HWD	Déchets dangereux en décharge
NHWD	Déchets non dangereux en décharge
RWD	Déchets radioactifs en décharge

Fin de vie – flux sortants

	EN 15804	Par unité déclarée		Par unité fonctionnelle	
Catégorie d’impact	Unité	B6 (montée)	B6 (descente)	B6 (montée)	B6 (descente)
CRU	kg	0,00E+00	0,00E+00	0,00E+00	0,00E+00
MFR	kg	0,00E+00	0,00E+00	0,00E+00	0,00E+00
MER	kg	0,00E+00	0,00E+00	0,00E+00	0,00E+00
EE	MJ	0,00E+00	0,00E+00	0,00E+00	0,00E+00
EET	MJ	0,00E+00	0,00E+00	0,00E+00	0,00E+00
EEE	MJ	0,00E+00	0,00E+00	0,00E+00	0,00E+00

CRU	Composants destinés à la réutilisation
MFR	Matériaux destinés au recyclage
MER	Matériaux destinés à la récupération d’énergie
EE	Énergie fournie à l’extérieur
EET	Énergie fournie à l’extérieur chaleur
EEE	Énergie fournie à l’extérieur électricité


Attestation de vérification

Processus de vérification de cette EPD

Cette EPD a été vérifiée conformément à la norme ISO 14025 par une tierce partie indépendante, les résultats, les documents et la conformité aux normes de référence ISO 14025 et ISO 14040/14044 ayant été contrôlés suivant le processus et les listes de vérification de l'opérateur du programme pour :

- Cette Déclaration environnementale de produit
- L'Analyse du cycle de vie utilisée dans cette EPD
- Les données numériques de base pour cette EPD

Cette EPD a été établie en utilisant le logiciel One Click LCA EPD Generator, qui a été vérifié et approuvé par le EPD Hub.



Imane Uald Lamkaddam



Attestation de vérification par tierce partie indépendante

Je confirme que, après un examen minutieux, je n'ai pas constaté de divergence significative, ni dans la Déclaration environnementale de produit (EPD) étudiée, ni dans l'ACV correspondante, ni dans le rapport de projet, quant à la façon dont les données ont été collectées et utilisées pour les calculs de l'ACV, la façon dont les calculs basés sur l'ACV ont été effectués, la présentation des données environnementales dans l'EPD, et quant aux informations environnementales supplémentaires, par rapport aux exigences de méthode et de procédure spécifiées dans la norme ISO 14025:2010 et dans la norme de référence.

Je confirme que les données spécifiques à l'entreprise ont été examinées du point de vue de leur plausibilité et de leur cohérence ; le propriétaire de la déclaration est responsable de leur exactitude et de leur conformité légale.

Je confirme avoir des connaissances et expériences suffisantes concernant les produits de construction, cette catégorie spécifique de produits, l'industrie du bâtiment, les normes pertinentes et la zone géographique de l'EPD pour être en mesure d'effectuer cette vérification.

Je confirme mon indépendance dans mon rôle de vérificateur ; je n'ai pas été impliqué dans l'exécution de l'ACV ni dans l'élaboration de la déclaration et je n'ai pas de conflits d'intérêts concernant cette vérification.

Références

Références

ISO 14025:2006 Marquages et déclaration environnementaux – Déclarations environnementales de type III. Principes et modes opératoires.

ISO 14040:2006 Management environnemental. Analyse du cycle de vie. Principes et cadre.

ISO 14044:2006 Management environnemental. Analyse du cycle de vie. Exigences et lignes directrices.

EN 15804:2012+A2:2019 Contribution des ouvrages de construction au développement durable – Déclarations environnementales sur les produits – Règles régissant les catégories de produits de construction.

PCR 2019:14 Produits de construction.

C-PCR-025 (jusqu'à PCR 2019:14) Escaliers mécaniques et trottoirs roulants.

ISO 25745-3 : Performance énergétique des ascenseurs, escaliers mécaniques et trottoirs roulants – Partie 3 : Calcul énergétique et classification des escaliers mécaniques et trottoirs roulants.

Glossaire

ACV – Analyse du cycle de vie : Méthodologie de l'évaluation de l'impact environnemental de tous les flux pertinents d'énergie et de matériaux sur l'ensemble du cycle de vie d'un produit, conformément à la norme ISO 14040.

ICV – Inventaire du cycle de vie : Création d'un inventaire des flux entrants et sortants pour un système produit. Ces flux incluent les entrées telles que l'eau, l'énergie et les matières premières. Les sorties consistent dans les rejets dans l'air, la terre et l'eau. Les inventaires sont basés sur une analyse documentaire ou une simulation de processus.

EPD – Déclaration environnementale de produit : une déclaration qui fournit des données environnementales quantifiées utilisant des paramètres prédéterminés définis dans une Règle de catégorie de produit, conformément à la norme ISO 14025.

PCR – Règle de catégorie de produit : un ensemble de règles spécifiques, d'exigences et de lignes directrices pour l'établissement des déclarations environnementales pour une ou plusieurs catégories de produit.

c-PCR – Règles de catégorie de produit complémentaires : une PCR spécifique à un groupe de produits qui détermine des exigences supplémentaires conformes à la norme EN 15804 sans être contradictoires.

REACH – Registration, Evaluation, Authorization, and Restriction of Chemicals (Enregistrement, évaluation, autorisation et restriction des substances chimiques) : règlement de l'UE (CE 1907/2006) qui traite de la production et de l'utilisation des substances chimiques et de leurs potentiels impacts à la fois sur la santé humaine et sur l'environnement.

TL – Durée de vie technique : temps moyen de durée de vie pour lequel le produit a été conçu ou temps de durée de vie attesté (exprimé en années). Ce paramètre est une référence pour toutes les données de l'EPD.

UF – Unité fonctionnelle : l'unité fonctionnelle (UF) pour les escaliers mécaniques et les trottoirs roulants est définie comme le transport d'un passager sur un kilomètre, soit un passager-kilomètre (pkm), sur un parcours incliné (ou horizontal).

UC – Catégorie d'utilisation : définit l'intensité d'utilisation des escaliers mécaniques et des trottoirs roulants selon des catégories se basant sur le nombre de passagers par jour, conformément au C-PCR-025.



Sustainability

We Elevate... Our World

Chez Schindler, le développement durable est bien plus qu'un effort pour réduire au maximum l'utilisation des ressources naturelles. Nous promouvons une mobilité urbaine intelligente et durable en nous engageant à respecter une chaîne d'approvisionnement responsable pour tous nos produits et en soutenant les innovations visant à une gestion écologique des bâtiments.

Chez Schindler, le développement durable signifie également rendre possible un environnement de travail inclusif dans lequel peut s'épanouir notre personnel, aussi divers que nos clients et nos passagers. Cela signifie également créer de la valeur au sein des communautés où nous opérons, en contribuant à développer les jeunes talents par l'éducation et la formation, en favorisant l'apprentissage tout au long de la vie pour nos techniciens et en concevant des produits et systèmes qui permettent de se déplacer facilement et en toute sécurité dans les villes.

La présente publication est uniquement destinée à des fins d'information générale, et nous nous réservons le droit de modifier à tout moment nos prestations, la conception de nos produits et les spécifications. Aucune indication contenue dans cette publication ne saurait être considérée comme une garantie ou condition, expresse ou implicite, relative à une prestation ou à un produit quelconque, à ses spécifications, son aptitude à une fin donnée, sa valeur marchande ou sa qualité, ni interprétée comme condition d'un contrat quelconque de service ou d'achat pour les produits ou prestations mentionnés dans cette publication. Les couleurs imprimées peuvent légèrement différer des coloris réels. Copyright © 2024 Schindler Elevator Ltd. Tous droits réservés.



We Elevate

Schindler